



UMAREQ  
Union Marocaine d'Equipements

ROYAL



CHAUFFAGE



CONVECTEUR



TEMP CONTROL



2 500  
Watt

SÛR  
SILENCIEUX  
LÉGER  
DÉCORATIF

CHAUFFAGE



**HC 2947**

Chauffage Convecteur

**ROYAL**




LE CONVECTEUR ROYAL HC-2947 RENDRA BEAUCOUP PLUS PRATIQUE ET FACILE LE CHAUFFAGE DE VOS ESPACES INTÉRIEURS PAR TEMPS FROID. SI VOUS NE POUVEZ PAS CHAUFFER FACILEMENT LES INTÉRIEURS ET QUE VOUS VOUS PLAIGNEZ D'AVOIR FROID, LE CONVECTEUR ROYAL DEVIENT VOTRE ASSISTANT NUMÉRO UN. NOTRE PRODUIT A UNE TENSION DE 240. IL EST DE COULEUR BLANCHE.

IL EST RÉALISÉ AVEC UN BOÎTIER EN TÔLE. IL MESURE 71 CM DE LARGE, 51 CM DE HAUT ET 8 CM DE PROFONDEUR. NOTRE PRODUIT D'UN POIDS DE 12 KG A UNE PUISSANCE MAXIMALE DE 2500 WATTS. LA PUISSANCE MINIMALE DU CONVECTEUR ROYAL EST DE 1250 WATTS ET MAX :2500W. IL A LA CAPACITÉ DE DIFFUSER DE LA CHALEUR JUSQU'À 24 MÈTRES CARRÉS DANS UNE ZONE FERMÉE. LE PRODUIT N'A PAS DE FONCTION VENTILATEUR.

LE PRODUIT A UNE FONCTION DE CONTRÔLE DE HAUTE TEMPÉRATURE. VOUS POUVEZ LE POSITIONNER OÙ VOUS VOULEZ OU L'UTILISER COMME SUPPORT MURAL.



SUPPORT MURAL



Thermostat  
réglable

CHAUFFAGE



**SOUFFLANT**

**LÉGER, DÉCORATIF**

S'éteint automatiquement en cas de renversement ou lorsqu'il n'y a pas assez d'air



**HC 2947**

- PUISSANCE : 2 000 W
- FONCTIONNE SUR 3 DIFFÉRENTS
- PEUT ÊTRE FIXÉ AU MUR
- DÉCORATIF

• Puissance 2 000 W • Possibilité de montage au mur • Possibilité d'utiliser en 2 puissances différentes

CHAUFFAGE



**HALOGENE**

**Thermostat réglable**



**LX-2820**

- 1 500 W
- 3 TUBES DE QUARTZ
- INTERRUPTEUR DE SÉCURITÉ
- FONCTIONNE SUR 3 NIVEAUX DE PUISSANCE DIFFÉRENTS



**LX-2831**

- PUISSANCE : 1 800 W
- 3 TUBES DE QUARTZ
- INTERRUPTEUR DE SÉCURITÉ
- FONCTIONNE SUR 3 NIVEAUX DE PUISSANCE DIFFÉRENTS

**1 800**  
Watt



CONVECTEUR



TEMP CONTROL



## Chauffe eau électrique



50

Lt

Le chauffe-eau WHR-50-S produit une température d'eau allant jusqu'à 75°C et dispose d'un allumage électrique, d'un thermostat de température d'eau et d'une protection contre la surpression.

L'orientation verticale de l'appareil permet une plus grande flexibilité en termes d'utilisation de l'espace d'installation par rapport à d'autres types de chauffe-eau électriques

### WHR 50 S

- INDICATEUR : BLUE WAVE
- COULEUR : SILVER
- CAPACITE 50 LT
- SUPPORT MURAL
- VALVE DE SÉCURITÉ

CHAUFFE EAU  
ELECTRIQUE



35

Lt

WHR 35 S



CLIMATISATION  
REFROIDISSEMENT ET CHAUFFAGE

CLIMATISATION



9000  
BTU



## KAC-9GHA

- C
- R410A 220 V/50 HZ
- NON INVERTER
- REFROIDISSEMENT ET CHAUFFAGE
- AVEC UN TUYAU EN CUIVRE DE 3 M



# MURAL

CLIMATISATION



12000  
BTU

## KAC-12GHA

- 12000 BTU
- R410A 220 V/50 HZ
- NON INVERTER
- REFROIDISSEMENT ET CHAUFFAGE
- AVEC UN TUYAU EN CUIVRE DE 3 M



## VENTILATEUR



• 3 VITESSES

PIED

## VR-300B

- PUISSANCE 45 WATTS
- ANGLE D'OSCILLATION 90°
- TÊTE INCLINABLE 70°



**ROYAL**



**CUISINIÈRES**

CUISINIÈRE



FOUR  
ET  
GRILL À GAZ

4  
FEUX

4  
FEUX



**3405 NGK**



COULEUR : NOIR  
FOUR AVEC ALLUMAGE SIMULTANÉ  
FOUR ET GRILL À GAZ  
PORTE DOUBLE VITRAGE  
BRULEURS TYPE EURO  
PLATEAU ET GRILLE  
COUVERCLE EN MÉTAL  
PIEDS RÉGLABLES  
DIMENSIONS : 50 X 52 X 89

**3405 NGW**



- PLAQUE D'ÂTRE EN INOX.
- FOUR AVEC ALLUMAGE SIMULTANÉ.
- FOUR ET GRILL À GAZ.
- PORTE DOUBLE VITRAGE.
- BRULEURS EURO - POOL.
- PLATEAU ET GRILLE.
- COUVERCLE EN MÉTAL.
- PIEDS RÉGLABLES.
- DIMENSIONS : 500 X 520 X 890.

**6111 NGW**



- COULEUR : BLANCHE
- FOUR AVEC ALLUMAGE SIMULTANÉ.
- FOUR ET GRILL À GAZ.
- PORTE DOUBLE VITRAGE.
- BRÛLEURS EURO - POOL.
- PLATEAU ET GRILLE.
- COUVERCLE EN MÉTAL.
- PIEDS RÉGLABLES.
- DIMENSIONS : 60 X 60 X 89.0.

### Grande capacité



Les fours autoportants sont conçus pour offrir une capacité accrue pour accueillir les plus grands plats.

### Boutons



Les nouvelles conceptions de boutons sont très résistantes à la chaleur, durables et esthétiques.

### Intérieur en émail



Nos fours ont un émail gris lisse et contemporain. Le revêtement unique est conçu pour être résistant aux rayures, durable et peut résister à l'érosion chimique.



**CUISINIÈRE**



FOUR  
ET  
GRILL À GAZ

**4  
FEUX**



## 6111 NGI



- COULEUR : INOX.
- FOUR AVEC ALLUMAGE SIMULTANÉ.
- FOUR ET GRILL À GAZ.
- PORTE DOUBLE VITRAGE.
- BRULEURS EURO - POOL.
- PLATEAU ET GRILLE.
- COUVERCLE EN MÉTAL.
- PIEDS RÉGLABLES.
- DIMENSIONS : 60 X 60 X 89.

## 6433 NGI



- COULEUR : INOX.
- ALLUMAGE ÉLECTRONIQUE.
- FOUR AVEC ALLUMAGE SIMULTANÉ.
- FOUR ET GRILL À GAZ.
- PORTE DOUBLE VITRAGE.
- BRULEURS EURO - POOL.
- PLATEAU ET GRILLE.
- COUVERCLE EN MÉTAL.
- PIEDS RÉGLABLES.
- DIMENSIONS : 60 X 60 X 89.

## 6433 NXI



- COULEUR INOX
- SYSTÈME DE SÉCURITÉ THERMOCOUPLE (PLAQUE D'ÂTRES ET FOUR)
- GRILLES EN FONTE
- BRULEURS EURO - POOL
- COUVERCLE EN VERRE
- ALLUMAGE ÉLECTRONIQUE (PLAQUE D'ÂTRES ET FOUR)
- FOUR AVEC DEUX MANETTES; ALLUMAGE SIMULTANÉ
- FOUR ET GRILL À GAZ
- TOURNEBROCHE
- PORTE DOUBLE VITRAGE
- PLATEAU ET GRILLE VENTILATEUR
- PIEDS RÉGLABLES



**CUISINIÈRE**



DOUBLE VITRAGE



ALLUMAGE ÉLECTRONIQUE  
À LAMPE  
ET TOURNE BROCHE

**5  
FEUX**



## 9601 NGB

BLANC



PORTE DU FOUR  
DOUBLE VITRAGE

- COULEUR : BLANC
- 5 FEUX À GAZ AVEC ALLUMAGE ÉLECTRIQUE.
- FOUR AVEC ALLUMAGE SIMULTANÉ.
- FOUR À GAZ AVEC GRILL.
- PORTE DU FOUR DOUBLE VITRAGE.
- COUVERCLE EN VERRE.
- ALLUMAGE ÉLECTRONIQUE - LAMPE - TOURNE BROCHE.
- CHAUFFE PLATE.
- MINUTERIE DIMENSIONS : 90 X 60 X 85

## 9601 NGBI

INOX




- COULEUR : INOX.
- 5 FEUX À GAZ AVEC ALLUMAGE ÉLECTRIQUE.
- FOUR AVEC ALLUMAGE SIMULTANÉ.
- FOUR À GAZ AVEC GRILL.
- PORTE DU FOUR DOUBLE VITRAGE.
- COUVERCLE EN VERRE.
- ALLUMAGE ÉLECTRONIQUE-LAMPE-TOURNE BROCHE.
- CHAUFFE PLAT.
- MINUTERIE DIMENSIONS : 90 X 60 X 85.




## 9601 NPI

- 5 FEUX À GAZ
- INOX SEMI-PROFESSIONNEL
- ALLUMAGE ÉLECTRIQUE
- GRILLE EN FONTE
- FOUR AVEC ALLUMAGE SIMULTANÉ
- FOUR À GAZ AVEC GRILL
- ALLUMAGE ÉLECTRIQUE - LAMPE - TOURNE BROCHE- MINUTERIE
- DIMENSIONS : 900\*600\*850"



*FOUR  
ET  
GRILL À GAZ*

ROYAL



# FOURS



DE 40°C À 240°C

**AVEC GRILLE ET PLAQUE DE CUISSON CM ( 37 X 30 )  
ET PIERRE À PIZZA  
D'UN DIAMÈTRE DE 29 CM  
ET TOURNEBROCHE**

50L



## FEB 50

- AVEC PIERRE À PIZZA D'UN DIAMÈTRE DE 34 CM ET TOURNEBROCHE
- AVEC GRILLE ET PLAQUE DE CUISSON CM ( 45 X 38 )
- PUISSANCE : 1800W
- 4 NIVEAUX DE HAUTEUR POUR LA GRILLE
- PORTE BATTANTE AVEC POIGNÉE PRATIQUE
- CAVITÉ 50L AVEC ÉCLAIRAGE INTÉRIEUR
- CORPS LAQUÉ RÉSISTANT À LA CHALEUR
- COULEUR : NOIR GRIS

36L



## FEB 36

- PUISSANCE : 1500W
- MINUTEUR 90 MIN AVEC SIGNAL SONORE
- 4 NIVEAUX DE HAUTEUR POUR LA GRILLE
- CAVITÉ 36L AVEC ÉCLAIRAGE INTÉRIEUR
- CORPS LAQUÉ RÉSISTANT À LA CHALEUR
- COULEUR : NOIR GRIS
- TAILLE (LONGUEUR X LARGEUR X HAUTEUR CM): 37X30X29

## FX 36



34L

- 34 LITRES DE VOLUME INTÉRIEUR
- 3 FONCTIONS DE CUISSON
- TEMPÉRATURE AJUSTABLE DE 40°C À 240°C
- MINUTEUR AVEC ALARME
- PUISSANCE 1300 W
- CHALEUR PAR LE HAUT ET PAR LE BAS RÉGLABLE

## FX 75

1 GRILLE CHROMÉE  
1 PLATEAU ÉMAILLÉ  
1 PLATEAU ROND

70L



## FX 50



45L

- 70 LITRES DE VOLUME INTÉRIEUR
- 5 FONCTIONS DE CUISSON
- TEMPÉRATURE AJUSTABLE DE 40°C À 230°C
- MINUTEUR AVEC ALARME
- PUISSANCE 1800 W
- VENTILATEUR CHALEUR TOURNANTE
- PORTE DOUBLE VITRAGE
- 1 GRILLE CHROMÉE, 1 PLATEAU



# ROYAL

**FEB 70**

- FOUR ELECTRIQUE 70L COULEUR GRISE ET NOIRE
- LAMPE PUISSANTE
- THERMOSTAT CONTRÔLÉE
- À DOUBLE FLUX ET FOUR
- TOURNE BROCHE
- 2 ÉMAIL PLATEAUX/1 GRILL FIL
- MODE DE CONTRÔLE: COMMANDE MÉCANIQUE DE TEMPORISATEUR
- PUISSANCE (W): 2500
- SOURCE D'ÉNERGIE: ÉLECTRIQUE



# PLAQUE DE CUISSON


**ROYAL**



**PLAQUE DE CUISSON  
4 OU 5 BRÛLEURS**



**TABLE  
DE CUISSON**



ALLUMAGE ÉLECTRIQUE

**5**  
BRÛLEURS



## M6-40BF



- COULEUR : INOX
- DIMENSION : 60CM
- BRULEURS : 4 GAZ
- SUPPORT : ÉMAILLÉ
- SÉCURITÉ THERMOCOUPLE
- ALLUMAGE INTÉGRÉ

## M6-40BF



- COULEUR : INOX
- DIMENSION : 70CM
- BRULEURS : 5GAZ
- SUPPORT : ÉMAILLÉ
- SÉCURITÉ THERMOCOUPLE
- ALLUMAGE INTÉGRÉ



## LX 410

- 4 BRULEURS À GAZ
- GRILLE EMAILLÉE
- ALLUMAGE INTÉGRÉ
- DIMENSION 60X60



**SÉCURITÉ  
THERMOCOUPLE**



**TABLE  
DE CUISSON**



**FILTRE A  
CHARBON**



## KO 830 XM

- NIVEAUX DE PUISSANCE
- MOTEUR 95W
- LAMPE
- FILTRE A CHARBON
- FILTRES EN ALUMINIUM LAVABLE

**FOUR**



ALLUMAGE ÉLECTRIQUE

# TRADITIONNEL

## A6 SF2

- VOLUME TOTAL : 64L
- CLASSE ÉNERGÉTIQUE : A+
- THERMOSTAT MINUTERIE RÉGLABLE
- LAMPE ET CHALEUR TOURNANTE

**DOUBLE  
VITRAGE EFFET  
MIRROIRE**





# ROYAL

## CONGELATEUR



# CONGELATEUR



## CH 465DS

- VOLUME DE STOCKAGE 300L
- COULEUR SILVER
- CLASSE CLIMATIQUE T TROPICALE
- CLASSE ÉNERGÉTIQUE A+
- RÉFRIGÉRANT R600A
- DIMENSIONS DU PRODUIT 109.6X77X88.3



300  
LITRES

109.6X77X88.3



## INOX

## ARMOIRE

## CV-150S

- CONGELATEUR ARMOIRE
- COULEUR SILVER
- 3 TIRROIRS
- LUMIERE
- CLASSE A+



102 LITRES



# CONGÉLATEUR



6  
TIROIRS

## CV 300 DS

- CONGÉLATEUR 6 TIROIRS
- HAUTEUR 145 CM
- CONGÉLATEUR VERTICAL STATIQUE
- CLASSE ÉNERGÉTIQUE A+
- THERMOSTAT MÉCANIQUE
- POIGNÉE INTÉGRÉ



## BC-50

- COULEUR : SILVER
- TYPE(S) DE FROID : FROID STATIQUE
- CLASSE D'EFFICACITÉ ÉNERGÉTIQUE : A+
- CONSOMMATION RÉDUITE : 100 KWH/AN
- PORTE : RÉVERSIBLE
- RÉGLAGE DE LA TEMPÉRATURE : 6 NIVEAUX DE TEMPÉRATURE
- CAPACITÉ NETTE DU FRIGIDAIRE : 45LITRES
- CLASSE CLIMATIQUE : R600A
- SERRURE : OUI
- DIMENSIONS : 475 X 450 X 500.



MINI  
FRIDGE



# CONGELATEUR



SILVER

## CH-210

- CONGÉLATEUR 6 TIROIRS
- HAUTEUR 145 CM
- CONGÉLATEUR VERTICAL STATIQUE
- CLASSE ÉNERGÉTIQUE A+
- THERMOSTAT MÉCANIQUE
- POIGNÉE INTÉGRÉ

145  
LITRES



## CH-160

- CONGELATEUR COFFRE 100 LITRES
- COULEUR SILVER
- SERRURE ET LUMIERE
- CLASSE A
- 545\*476\*840

SILVER



A



545\*476\*840



TYPE DE CONGELATION

**TROPICAL**

# CONGELATEUR



SILVER

## CH 150 TS

- CONGÉLATEUR 6 TIROIRS
- HAUTEUR 145 CM
- CONGÉLATEUR VERTICAL STATIQUE
- CLASSE ÉNERGÉTIQUE A+
- THERMOSTAT MÉCANIQUE,
- POIGNÉE INTÉGRÉ



STAINLESS  
STEEL  
HANDLE



## CH 355 DS

- VOLUME DE STOCKAGE 200 L
- COULEUR SILVER
- CLASSE CLIMATIQUE T TROPICALE
- CLASSE ÉNERGÉTIQUE A+
- RÉFRIGÉRANT R600A
- DIMENSIONS DU PRODUIT 82X77X88.3



300  
LITRES



# CONGELATEUR



SILVER

## CH 255 DS

- VOLUME DE STOCKAGE 150 L
- COULEUR SILVER
- CLASSE CLIMATIQUE T TROPICALE
- CLASSE ÉNERGÉTIQUE B
- RÉFRIGÉRANT R600A
- DIMENSIONS DU PRODUIT 63.5X64X88.3



ROYAL



ROYAL

# PETIT DÉJEUNER CUISSON




# TOASTER



750W

PETIT DÉJEUNÉ



## TA01305-GS

- 220-240V~50-60HZ 750W
- GRILLE-PAIN COURT À 2 TRANCHES AVEC FONCTION D'AUTO-CENTRAGE
- CORPS EN PLASTIQUE AVEC INOX DES DEUX CÔTÉS
- AVEC RÉGLAGE :  
ANNULATION/RÉCHAUFFAGE/DÉCONGÉLATION
- CONTRÔLE DE BRUNISSAGE RÉGLABLE/7 RÉGLAGES
- BAC À MIETTES AMOVIBLE POUR UN NETTOYAGE FACILE
- RANGEMENT DU CORDON
- TOUCHER FRAIS




• 220-240V~50-60HZ 750W



COMMANDES RÉGLABLES À 7 NIVEAUX  
POUR S'ADAPTER AUX GOÛTS DE CHACUN



7-RÉGLAGES RÉPONDANT À VOS GOÛTS



1

2

3

4

5

6

7

# TOASTER

  
1600W

PETIT DÉJEUNÉ

4  
TRANCHES  
COURTES



TA 5722-CE

- POWER1600W
- GRILLE-PAIN EN MÉTAL
- AVEC LE RÉGLAGE :  
ANNULER/DÉCONGELER/RÉCHAUFFER
- CONTRÔLE DE BRUNISSAGE  
RÉGLABLE/7 RÉGLAGES
- BAC À MIETTES AMOVIBLE  
POUR UN NETTOYAGE FACILE
- FONCTION D'AUTO-CENTRAGE
- RANGEMENT DU CORDON



PETIT DÉJEUNÉ

21,5 X 12,5 CM

**RO 813**

- 220-240 V, 50/60 HZ, 800 W
- TAILLE DE LA PLAQUE : 21,5 X 12,5 CM
- MACHINE À SANDWICH 2 TRANCHES
- PLAQUE INOX DÉCORATIVE SUR  
LE COUVERCLE SUPÉRIEUR
- REVÊTEMENT TÉFLON ANTIADHÉSIF
- BOÎTIER COOL TOUCH
- PIEDS ANTIDÉRAPANTS
- COMMANDE THERMOSTAT AVEC 2  
VOYANTS LUMINEUX

**PANINI GRILL**

PLAQUE INOX  
DÉCORATIVE



PIEDS ANTIDÉRAPANTS



43,7 X 17,7 X 37,7cm

PETIT DÉJEUNÉ

**GRANIT**



**RO 923**

- Puissance : 1800w
- Contrôle de température réglable
- Poignées en thermoplastique au toucher froid
- Voyant led rouge allumé
- Plate : Granit
- Dimension 43,7 X 17,7 X 37,7cm



CONTRÔLE DE TEMPÉRATURE RÉGLABLE



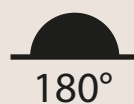
22,5 X 14,5 CM

PETIT DÉJEUNÉ

**RO 602**

- 220-240 V, 50/60 HZ, 800 W
- OUVERT À 90° ET 180°
- CLIP DE VERROUILLAGE DE LA POIGNÉE
- 2 VOYANTS LUMINEUX
- PLAQUE SS DÉCORATIVE SUR LE CAPOT SUPÉRIEUR
- PIEDS ANTIDÉRAPANTS
- TAILLE DE LA PLAQUE : 22,5 X 14,5 CM
- NOIR D'INJECTION
- BOÎTIER AU TOUCHER FRAIS

**PANINI GRILL**



180°



90°

PIEDS ANTIDÉRAPANTS





48 x 30 x 10 cm

## KB 6020

- PUISSANCE NOMINALE : 2200 W
- TAILLE DU PRODUIT : 48 X 30 X 10 CM
- MATÉRIAU DU PRODUIT : ACIER INOXYDABLE, MATÉRIAU RÉSISTANT AUX HAUTES TEMPÉRATURES
- PARFAIT POUR LE CAMPING, LA RANDONNÉE, LES PIQUE-NIQUES, LES FÊTES, LES PARCS, LE JARDIN, LA PLAGE, ETC.
- CLASSE DE PROTECTION : IPX

# BARBICUE

## ÉLECTRIQUE



1500W

## PETIT DÉJEUNÉ

## BOUILLOIRE

### CM1051B-GS



- BOUILLOIRE ÉLECTRIQUE INOX 1,8 LITRES PAR ROYAL
- ÉLÉMENT CHAUFFANT CACHÉ
- INDICATEUR DE LUMIÈRE DE PUISSANCE COUPURE AUTOMATIQUE PROTECTION CONTRE L'ÉBULLITION SÈCHE 220-240V~50/60HZ
- PUISSANCE 1500W



BOUILLOIRE ÉLECTRIQUE CORPS EN ACIER INOXYDABLE, APTE À L'USAGE ALIMENTAIRE, SAIN ET SÛR POUR UN USAGE QUOTIDIEN. GRANDE CAPACITÉ ET ÉBULLITION RAPIDE.

## CAFÉTIÈRE

### BL1055JB-CB



- 240 V 50/60HZ 800W
- 1,5L (10-12 TASSES) CAPACITÉ
- INTERRUPTEUR MARCHÉ/ARRÊT AVEC INDICATEUR LUMINEUX
- CORPS EN PLASTIQUE AVEC FEUILLE DE DÉCORATION S/S
- RÉSERVOIR D'EAU TRANSPARENT TRANSPARENT AVEC MARQUE DE NIVEAU D'EAU
- PLAQUE DE REVÊTEMENT ANTIADHÉSIVE AVEC FONCTION DE MAINTIEN AU CHAUD
- ANTI-GOUTTES FONCTION
- PROTECTION CONTRE L'ÉBULLITION À SEC



PETIT DÉJEUNÉ

## MIXEUR



## JCS3400-GS

- PUISSANCE : 30W.
- CAPACITÉ : 800 ML.
- CORPS EN ABS.
- SYSTÈME DE ROTATION ALTERNÉE.
- 2 CÔNES : ORANGE ET CITRON.
- FILTRE AJUSTABLE.
- TRANSPARENT BODY



TRANSPARENT  
BODY

## BL1055JB-CB

- 2 IN 1 BLENDER 500 W
- OPTION : BROEUR DE GLACE
- PRÉPARATIONS CHAUDES ET FROIDES
- 0,6 LITRE MOULIN POUR GRAINS SECS
- 1,5 LITRE CAPACITÉ DU BOL
- 5 VITESSES
- 6 LAMES EN ACIER INOXYDABLE



120W

PETIT DÉJEUNÉ

## BATTEUR

## HM1072-CE

- 5 VITESSES TOUCHE PULSE
- PUISSANCE : 220-240 V -- 120 W
- ACCESSOIRES ADAPTABLES : AVEC 2 FOUETS AGITATEURS ET 2 PÉTRISSEURS TOUT EN INOX
- TOUCHE DE COMMUTATION POUR LES VITESSES POUR UNE UTILISATION PLUS FACILE



# MICRO ONDES



## MOR22GMX

- PUISSANCE DE 700 W
- CAPACITÉ :20 L
- COMMANDES NUMÉRIQUES
- VERROUILLAGE DE SÉCURITÉ POUR ENFANTS
- FONCTIONS: GRILL, COMBINAISON GRILL, DÉCONGÉLATION, CUISSON RAPIDE
- TAILLE (LONGUEUR X LARGEUR X HAUTEUR CM): 24 X 18 X 22





# FULL HD SMART TV

FRAMELESS ANDROID T1.0



55"



## FL 55 SV

- TAILLE DE L'ÉCRAN : 55" DIAGONAL
- ASPECT RATIO : 16:9
- POWER SUPPLY : AC100-240V - 50/60HZ
- CONSOMMATION D'ÉNERGIE : 75W
- TV SYSTÈME : PAL B/G D/K I, SECAM B/G D/K DVB/T2/S2
- PUISSANCE DE SORTIE AUDIO : 8WX2
- BORNE D'ENTRÉE :
  - ANTENNE X2 - USB X 2- HDMI X 3- AUDIO (L/R) X 1
  - X 1- VIDEO X 1- RJ45 X 1- CI CARD IN X1
- BORNE DE SORTIE :
  - ECOUTEUR X1- COAXIAL X 1



43"



## FL 43 SA

- TAILLE DE L'ÉCRAN : 43" DIAGONAL
- ASPECT RATIO : 16:9
- POWER SUPPLY : AC100-240V - 50/60HZ
- CONSOMMATION D'ÉNERGIE : 75W
- TV SYSTÈME : PAL B/G D/K I, SECAM B/G D/K DVB/T2/S2
- PUISSANCE DE SORTIE AUDIO : 8WX2
- BORNE D'ENTRÉE :
  - ANTENNE X2 - USB X 2- HDMI X 3- AUDIO (L/R) X 1
  - VIDEO X 1- RJ45 X 1- CI CARD IN X1
- BORNE DE SORTIE :
  - ECOUTEUR X1- COAXIAL X 1

## FL 32 SA

- TAILLE DE L'ÉCRAN : 32" DIAGONAL
- ASPECT RATIO : 16:9
- POWER SUPPLY : AC100-240V - 50/60HZ
- CONSOMMATION D'ÉNERGIE : 60W
- TV SYSTÈME : PAL B/G D/K I, SECAM B/G D/K DVB/T2/S2
- PUISSANCE DE SORTIE AUDIO : 8WX2
- BORNE D'ENTRÉE :
  - ANTENNE X2 - USB X 2- HDMI X 3- AUDIO (L/R) X 1
  - VIDEO X 1- RJ45 X 1- CI CARD IN X1
- BORNE DE SORTIE :
  - ECOUTEUR X1- COAXIAL X 1



32"



# ROXON

**ROYAL**

